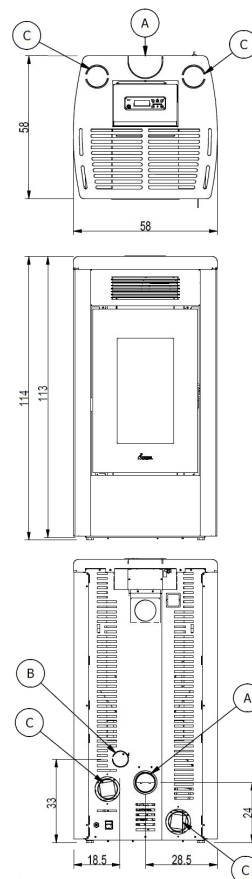


ATENA³ PLUS 14

PELLET AIR PLUS - Poêles à granulés



Puissance nominale	kW	14
Puissance réduite	kW	3,8
Puissance thermique introduite (max)	kW	15,7
Puissance utile à l'eau nominale	kW	-
Puissance utile à l'eau réduite	kW	-
Rendement nominal	%	89
Rendement réduit	%	93,5
Capacité de chauffe (min-max)	m ³	91 - 336
CO à 13% O ₂ , nominal	%	0,0197
CO à 13% O ₂ , réduit	%	0,0149
Emissions CO (13% O ₂) (min-max)	mg/Nm ³	186 - 247
Emissions OGC (13% O ₂) (min-max)	mg/Nm ³	3,0 - 3,0
Emissions NOX (13% O ₂) (min-max)	mg/Nm ³	109 - 114
Contenu de poussières à 13% O ₂ (min-max)	mg/Nm ³	19 - 15
Capacité chaudière (H ₂ O)	l	-
Capacité réservoir	kg	23
Combustible		Pellet ø6
Consommation horaire (min-max)	kg/h	0,86 - 3,5
Autonomie (min-max)	h	7 - 27
Absorption électrique d'allumage (max)	W	360
Absorption électrique de travail (max)	W	153
Tension d'alimentation et fréquence	V - Hz	230 - 50
Dépression cheminée	Pa	13
Diamètre sortie fumées	mm	80
Diamètre prise d'air comburant	mm	60
Masse des fumées (min-max)	g/sec	3,9 - 9,2
Température des fumées en sortie (max)	°C	210
Poids net	kg	152 - 160
Poids brut	kg	162 - 170
Tuyau d'évacuation	voir	A
Prise d'air comburant	voir	B
Canalisation	voir	C
Canalisable jusqu'à	m	8



COMBINAISONS

7020019	STRUCTURE NEUTRE	EAN 8053859012078
6920013	Céramique ivoire	EAN 8053859012139
6920014	Céramique blanc	EAN 8053859012146
6920015	Céramique rouge	EAN 8053859012153
6920008	Acier noir-anthracite	EAN 8053859012085
6920009	Acier ivoire	EAN 8053859012092
6920010	Acier blanc	EAN 8053859012108
6920011	Acier rouge	EAN 8053859012115
6920012	Acier titanium	EAN 8053859012122

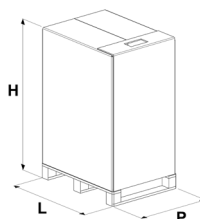
OPTIONAL

5020003	Kit canalisation supérieure et arrière	EAN 8053859012573
5020004	Kit conduit concentrique supérieur	EAN 8053859012580

PLUS

	Braser en fonte		Chambre étanche		Conduits d'aération avec 2 moteurs indépendants
	Wi-Fi intégré		Liaison thermostat externe		Comfort mode
	Sortie fumée supérieure et postérieure		Kit de système concentric (optionnel)		Cast iron door
	Programmation journalière hebdomadaire		Télécommande		Canalisations supérieures et arrière
	Intérieur fonte à apport d'air secondaire				

EMBALLAGE POËLE

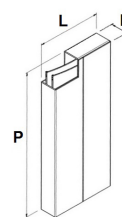


L (cm)	H (cm)	P (cm)
80	132,3	65

VOLUME (m³)

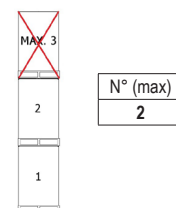
0,69

EMBALLAGE FINITIONS

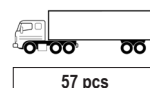


	L (cm)	H (cm)	P (cm)
acier	50,1	9	99
céramique	50	30	47

STOCKAGE



TRANSPORT



57 pcs