









SHELL³ UP

 TYPE	PELLET AIR	 17 kg
 max	9,1 kW	 0,53 - 2,12 kg/h
 kW	-	 L 52,3 - P 60 - H 114 cm
 %	88,79%	 88 kg



Art. 15A B-VG 2015
BImSchV 2015
Regensburg
München
Stuttgart
Aachen

